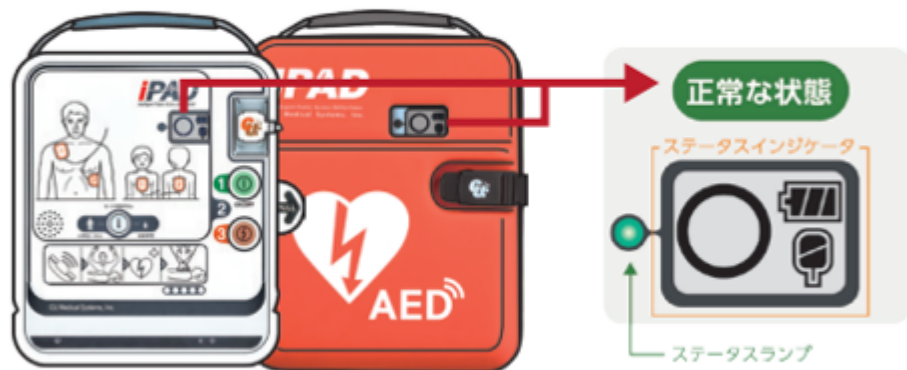






IPAD シーユーSPR 日常点検ガイド

AEDは救命処置のための医療機器です。AEDを設置したらいつでも使用できるようにインジケータや消耗品の有効期限などを日頃から点検する事が重要です。



エラー状態表示

-  機器、バッテリー、電極パッドに異常がある場合赤色に点滅します。
-  機器にエラーがあることを示しています。
-  バッテリー残量が不足していることを示しています。
-  共通用電極/パッドの使用済み、期限切れ、またはエラー状態を示しています。



設置管理者がすること

- 1) 日常点検** AEDは、毎日自動でセルフテストを行います。セルフテストの結果は、ステータスインジケータとステータスランプに表示されます。ステータスインジケータ（状態）とステータスランプ（緑色点滅）が正常であることを確認してください。
- 2) 日常点検表の記録** 毎日機器の状態を点検し、点検結果を日常点検表に記載してください。日常点検表は当社のホームページ（<https://www.japan-cu.com/items>）よりダウンロードできます。
- 3) 交換時期の確認** 電極/パッドやバッテリーパックの交換時期を確認してください。必ず裏面の消耗品交換時期欄へ期限を記入をしてください。
- 4) 取扱説明書・添付文書** 取扱説明書、添付文書は必ずお読みください。万が一、**製品に異常がある場合は** 販売代理店もしくは、**当社（コールセンター 0120-910-256）** にお問合せ下さい。